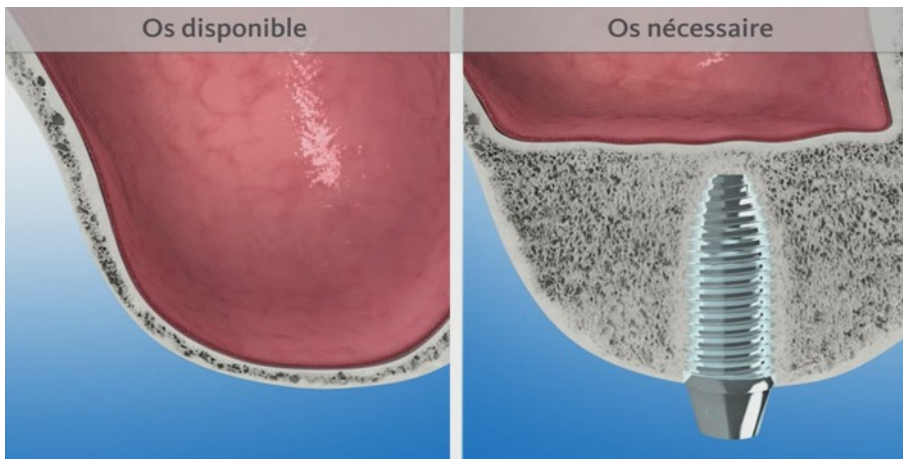


Vocabulaire de la chirurgie et prothèse dentaire



Comblement osseux du sinus



Sommaire

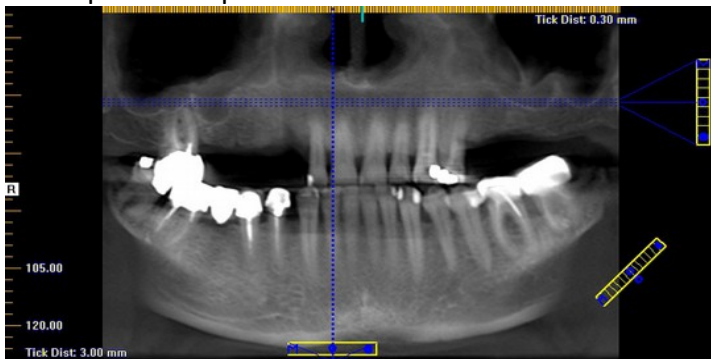
- Définition / Explication
- Prix et remboursement
- Déroulement du sinus-lift
- Matériaux utilisés
- Précautions à prendre

☀ Définition / Explication

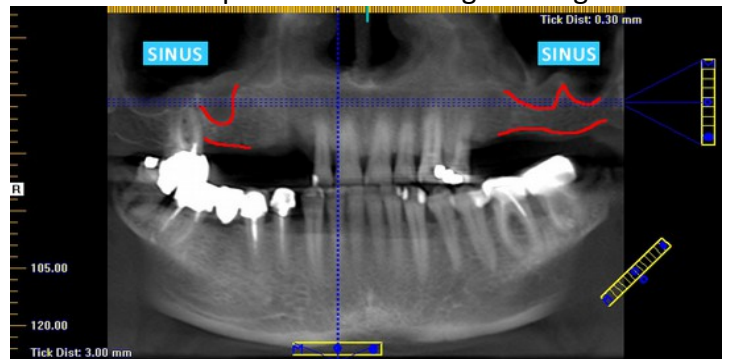
C'est de loin la greffe osseuse la plus fréquente car lorsque les molaires sont manquantes le volume osseux est très souvent insuffisant (+80 % des cas) pour implanter dans de bonnes conditions.

Le sinus est une cavité située au fond de la mâchoire supérieure, de chaque côté, au dessus des molaires/prémolaires. Sa dimension et sa position peuvent varier d'un individu à l'autre.

Radio panoramique avant le comblement des sinus



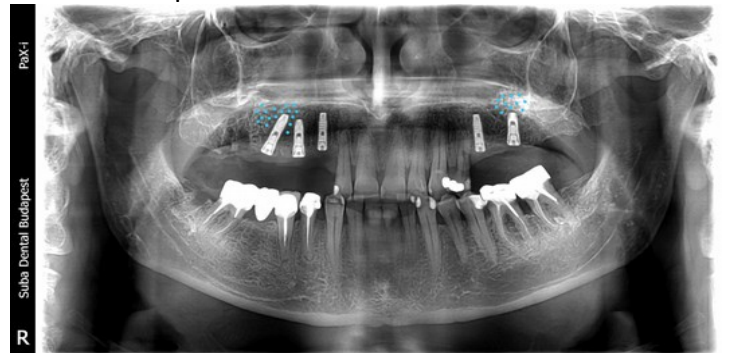
Hauteur d'os disponible entre les lignes rouges



Radio après comblement des sinus et implants



Points bleus pour situer le matériaux de comblement



Cet acte est qualifié de "chirurgie avancée". Il faut être expérimenté pour le réaliser, d'autant plus dans le cadre des soins dentaires à l'étranger. A le cabinet dentaire du Dr SUBA, le sinus-lift est réalisé par un chirurgien maxillo-facial ayant plus de 10 années de pratique en chirurgie dentaire.

Prix et remboursement du comblement de sinus

Le prix du comblement de sinus (sinus-lift) se décompose en 3 parties :

- La chirurgie 699€,
- Le matériau de comblement supplémentaire 150€/dose (2 maximum).
- La membrane 150€

Soit entre 699€ et 1000€ pour la greffe de sinus (comblement).

Cet acte chirurgical ne donne pas lieu à un remboursement de la CPAM, non plus de la mutuelle.

Il peut toutefois exister des cas précis ne rentrant pas dans le cadre classique des remboursements (accident donnant lieu à un dédommagement par exemple) pour lesquels il pourrait y avoir une prise en charge.

Déroulement du comblement de sinus

Avant de faire un comblement de sinus il faut visualiser un scanner dentaire type Cone Beam 3D afin de visualiser précisément l'état des sinus. Si un problème est constaté le Dr SUBA vous en informera et vous suggérera de consulter un ORL près de chez.

Plutôt qu'un long discours, regardez la vidéo dans la page « Greffe osseuse », paragraphe « Cas du sinus-lift »

Situation osseuse favorable :

Quand il y a minimum 4 mm de hauteur d'os et plus de 6mm d'épaisseur, la greffe est pratiquée en même temps que la pose de l'implant, parce que cette masse osseuse peut stabiliser l'implant (on parle en implantologie de "stabilité primaire").

Situation osseuse défavorable :

La hauteur d'os est inférieure à 4 mm et qu'il n'y a pas un épaisseur suffisante, la pose de l'implant sera faite environ 6 mois après le comblement du sinus. C'est le temps nécessaire pour que la greffe prenne (le matériau de comblement se transforme en os naturel).

Durée du séjour :

3 jours ouvrables sont nécessaires pour établir le diagnostic, réaliser la greffe et faire un contrôle. Ceci est

valable dans le cas de la pose d'implant simultanée ou non et il faudra dans ces 2 cas attendre 6 mois avant de poursuivre le traitement :

- Pose d'implants s'ils n'ont pas pu être posés simultanément au sinus-lift
- Pose des couronnes/bridge si les implants ont été posés simultanément avec la greffe.

Matériaux utilisés

Le substitut osseux utilisé pour combler le sinus est soit d'origine bovine (greffe de type xénogène) soit synthétique avec du Beta Tricalcium Phosphate (greffe de type allogène).

Ce sont des matériaux très couramment utilisés, provenant des sociétés Geistlich (Bio-Oss, Suisse) et Botiss (Allemagne), très connues par les professionnels en chirurgie dentaire et bénéficiant de nombreuses années de recul scientifique.



Précautions à prendre

Une fois la chirurgie effectuée il est vivement déconseillé de porter une prothèse provisoire sur cette zone car la prothèse pourrait ouvrir la plaie. Il faudra essayer de trouver un compromis pour avoir des dents sans que cela pose de problème pour la suite.

Pendant une période qui vous sera communiqué directement par le dentiste, il ne faut pas :

- Aller à la piscine ou dans les bains thermaux
- Se moucher
- Éternuer en se bouchant le nez
- Faire des efforts importants

Car cela peut exercer une pression sur la membrane du sinus et causer l'échec de la greffe.

Termes associés :

Greffe osseuse – Implant dentaire – Scanner – Couronne céramo-métal sur implant – Couronne zircone sur implant